

**HỆ THỐNG QUẢN LÝ THI THPT QUỐC GIA**  
**TÀI LIỆU HƯỚNG DẪN SỬ DỤNG**  
(Chức năng Đăng ký tuyển sinh)

**Hà Nội, 07/2016**

Tài liệu này được xây dựng nhằm hướng dẫn người dùng là các Thí sinh tham dự Kỳ thi THPT Quốc gia năm 2016 hiểu và sử dụng được chức năng Đăng ký tuyển sinh.

## 1 Mô tả tổng quát các bước thực hiện

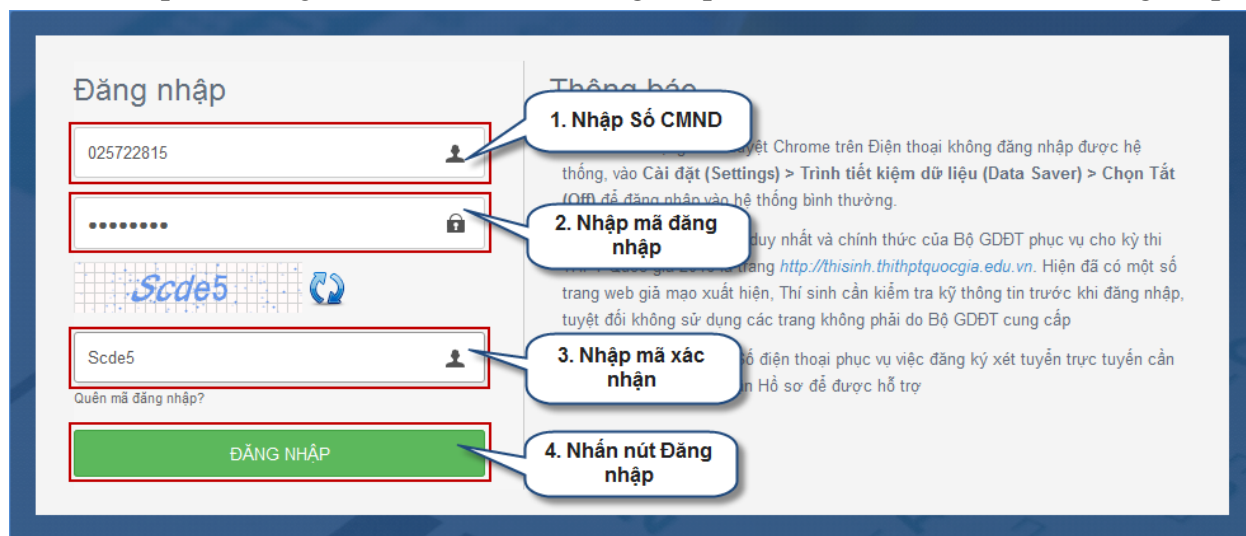
Bước	Tên bước	Ghi chú
1.	<a href="#">Đăng nhập</a>	
2.	<a href="#">Cập nhật Diện ưu tiên xét tuyển</a>	Đối với các thí sinh không đăng ký tuyển thẳng mà sử dụng cộng điểm ưu tiên.
3.	<a href="#">Vào chức năng Đăng ký tuyển sinh</a>	
4.	<a href="#">Chọn trường</a>	Thí sinh có thể chọn trường đơn lẻ hoặc trường nhóm
5.	<a href="#">Chọn ngành</a>	- <a href="#">Khi thí sinh chọn 2 trường không cùng nhóm</a> - <a href="#">Khi thí sinh chỉ chọn các trường trong 1 nhóm</a>
6.	<a href="#">Xác nhận đăng ký</a>	
7.	<a href="#">Kết thúc, về trang danh sách nguyện vọng</a>	
8.	<a href="#">Những lưu ý quan trọng</a>	
9.	<a href="#">Thông tin về nhóm trường</a>	
10.	<a href="#">Phụ lục: Các lỗi thường gặp</a>	

## 2 Hướng dẫn sử dụng chi tiết

### Bước 1: Đăng nhập

- Sau khi nhận được tài khoản đăng nhập gồm Số CMND, Mã đăng nhập do Điểm TNHS cung cấp hoặc do Hệ thống gửi về email, Thí sinh đăng nhập vào Hệ thống như sau:

- Truy cập vào website <https://thisinh.thithptquocgia.edu.vn>
- Nhập các thông tin Số CMND, Mã đăng nhập, Mã xác nhận và nhấn nút Đăng nhập



## Bước 2: Cập nhật diện ưu tiên xét tuyển

- Để thực hiện Cập nhật diện ưu tiên xét tuyển, thí sinh chọn mục “**Đăng ký tuyển sinh**”

Trang chủ  
Phiếu đăng ký  
Tra cứu  
**Đăng ký tuyển sinh**  
Đổi mã đăng nhập

Thí sinh lưu ý: Các khoảng thời gian dưới đây là dự kiến, thời gian thực tế có thể được điều chỉnh cho phù hợp trong quá trình triển khai

### THỜI GIAN

**TRUY CẬP HỆ THỐNG**  
Truy cập hệ thống(02/03 - 31/07)

**NHẬP VÀ QUẢN LÝ, TRA CỨU THÔNG TIN XÉT TỐT NGHIỆP**  
Bảo sai sót thông tin Xét tốt nghiệp(02/03 - 31/05)

**NHẬP VÀ QUẢN LÝ, TRA CỨU THÔNG TIN PHIẾU ĐĂNG KÝ**  
Bảo sai sót thông tin Đăng ký(02/03 - 31/08)  
Tra cứu thông tin Đăng ký(02/03 - 31/08)

**XÉP PHÒNG THI**  
Thí sinh tra cứu Giấy báo dự thi(01/06 - 19/06)

- Sau khi chọn mục “**Đăng ký tuyển sinh**”, trên màn hình hiển thị một số thông tin cá nhân của thí sinh và thông tin đợt tuyển sinh hiện tại:

Trang chủ  
Phiếu đăng ký  
Tra cứu  
**Đăng ký tuyển sinh**  
Đổi mã đăng nhập

TRẦN THỊ LỆ XUÂN (H85000022)

## Đăng ký tuyển sinh ĐH, CĐ 2016

1. Thông tin thí sinh

2. Thông tin đợt tuyển sinh hiện tại

**Thông tin thí sinh**

TRẦN THỊ LỆ XUÂN  
CMND: 025722815  
SBD: H85000022  
Ngày sinh: 06/03/1998

**Điểm thi**  
Toán: 9.25 Ngữ văn: 7.5 Vật lí: 8 Hóa học: 8.25 Sinh học: 7 Tiếng Anh: 8

**Khu vực ưu tiên**  
Khu vực 1

**Đối tượng ưu tiên**  
N/A

Cập nhật diện ưu tiên xét tuyển (nếu có)

**Đợt nguyện vọng 1 (01/06/2016 - 30/07/2016)**

Thí sinh được đăng ký tối đa 2 lần, mỗi lần cho 1 trường (bao gồm cả trường thành viên trong nhóm và trường bình thường) và tối đa 2 nguyện vọng.  
Nếu thí sinh chỉ đăng ký vào 1 nhóm trường, Thí sinh có thể chọn đến 4 trường thành viên trong nhóm.  
Thí sinh không được phép chọn lại trường đã đăng ký.

Thí sinh được phép thực hiện (còn lại) 02 lần đăng ký tuyển sinh

**Đăng ký**

- Tại màn hình Thông tin thí sinh, thí sinh nhấn link “Cập nhật diện ưu tiên xét tuyển(nếu có)” để vào cập nhật diện ưu tiên.

The screenshot shows the registration page for the 2016 National High School Exam. The page is titled "Đăng ký tuyển sinh ĐH, CĐ 2016". On the left, there is a navigation menu with options like "Trang chủ", "Phiếu đăng ký", "Tra cứu", "Đăng ký tuyển sinh", and "Đổi mã đăng nhập". The main content area is divided into two columns. The left column displays the candidate's information: "TRẦN THỊ LỆ XUÂN", "CMND: 025722815", "SBD: H8500022", "Ngày sinh: 06/03/1998", "Điểm thi" (Toán: 9.25, Ngữ văn: 7.5, Vật lí: 8, Hóa học: 8.25, Sinh học: 7, Tiếng Anh: 8), "Khu vực ưu tiên" (Khu vực 1), "Đối tượng ưu tiên" (N/A), and "N/A". A callout box with a speech bubble points to a link labeled "Cập nhật diện ưu tiên xét tuyển (nếu có)". The right column displays the exam period: "Đợt nguyện vọng 1 (01/06/2016 - 30/07/2016)". Below this, there is a text box explaining the registration rules: "Thí sinh được đăng ký tối đa 2 lần, mỗi lần cho 1 trường (bao gồm cả trường thành viên trong nhóm và trường bình thường) và tối đa 2 nguyện vọng. Nếu thí sinh chỉ đăng ký vào 1 nhóm trường, Thí sinh có thể chọn đến 4 trường thành viên trong nhóm. Thí sinh không được phép chọn lại trường đã đăng ký." Below this text is a "Đăng ký" button and a note: "Thí sinh được phép thực hiện (còn lại) 02 lần đăng ký tuyển sinh".

- Sau khi nhấn link Cập nhật diện ưu tiên xét tuyển (nếu có), màn hình hiển thị:

The screenshot shows the "Thông tin xét tuyển" page. The page is titled "THÔNG TIN XÉT TUYỂN". It displays the candidate's information: "Họ tên: TRẦN THỊ LỆ XUÂN", "Ngày sinh: 06/03/1998", "Giới tính: Nam", "Dân tộc: Japanese", and "Số CMND: 025722815". Below this information, there is a checkbox labeled "DIỆN ƯU TIÊN XÉT TUYỂN". To the right of the checkbox, there is a dropdown menu for "Diện Ưu tiên xét tuyển:" with the selected option "Không thuộc diện UTXT". Below the dropdown menu, there are two input fields for "Loại giải, huy chương:" and "Môn đoạt giải:". At the bottom of the page, there is a "LƯU THÔNG TIN" button and a "HOTLINE : 1900 8198 nhánh số 3" label.

- Thực hiện Cập nhật diện ưu tiên theo các bước sau:
  - Tích chọn mục DIỆN ƯU TIÊN XÉT TUYỂN
  - Chọn Diện ưu tiên xét tuyển
  - Nhập các thông tin: Loại giải, huy chương; Môn đoạt giải
  - Nhấn nút Lưu thông tin

### Thông tin xét tuyển

**THÔNG TIN XÉT TUYỂN**

Họ tên: TRẦN THỊ LỆ XUÂN  
Ngày sinh: 06/03/1998  
Giới tính: Nam  
Dân tộc: Japanese  
Số CMND: 025722815

1. Tích chọn  **DIỆN ƯU TIÊN XÉT TUYỂN**

2. Chọn Diện ưu tiên xét tuyển: 01-Thí sinh đoạt giải trong kỳ thi chọn học sinh giỏi

3. Nhập Loại giải, huy chương: Giải nhì

4. Nhập Môn đoạt giải: Tin học

5. Nhấn nút Lưu thông tin

Lưu ý: Trường ĐH/CD sẽ kiểm tra lại hồ sơ của Thí sinh khi thực hiện nhập học. Thí sinh chịu trách nhiệm toàn bộ cho các thông tin về Diện ưu tiên xét tuyển, Chế độ ưu tiên khai báo bổ sung so với Hồ sơ phiếu đăng ký đã nộp tại Điểm tiếp nhận.

**LƯU THÔNG TIN**

**HOTLINE : 1900 8198 nhánh số 3**

### Bước 3: Vào chức năng Đăng ký tuyển sinh

- Sau khi nhấn mục Đăng ký tuyển sinh, thí sinh nhấn nút “**Đăng ký**” trên màn hình để bắt đầu thực hiện đăng ký tuyển sinh.

**BỘ GIÁO DỤC VÀ ĐÀO TẠO  
KỶ THI THPT QUỐC GIA**

TRẦN THỊ LỆ XUÂN (H8500022)

### Đăng ký tuyển sinh ĐH, CĐ 2016

**Thông tin thí sinh**

TRẦN THỊ LỆ XUÂN  
CMND: 025722815  
SBD: H8500022  
Ngày sinh: 06/03/1998  
Điểm thi  
Toán: 9.25 Ngữ văn: 7.5 Vật lí: 8 Hóa học: 8.25 Sinh học: 7 Tiếng Anh: 8  
Khu vực ưu tiên  
Khu vực 1  
Đối tượng ưu tiên  
N/A  
Cập nhật diện ưu tiên xét tuyển (nếu có)

**Đợt nguyện vọng 1 (01/06/2016 - 30/07/2016)**

Thí sinh được đăng ký tối đa 2 lần, mỗi lần cho 1 trường (bao gồm cả trường thành viên trong nhóm và trường bình thường) và tối đa 2 nguyện vọng.  
Nếu thí sinh chỉ đăng ký vào 1 nhóm trường, Thí sinh có thể chọn đến 4 trường thành viên trong nhóm.  
Thí sinh không được phép chọn lại trường đã đăng ký.

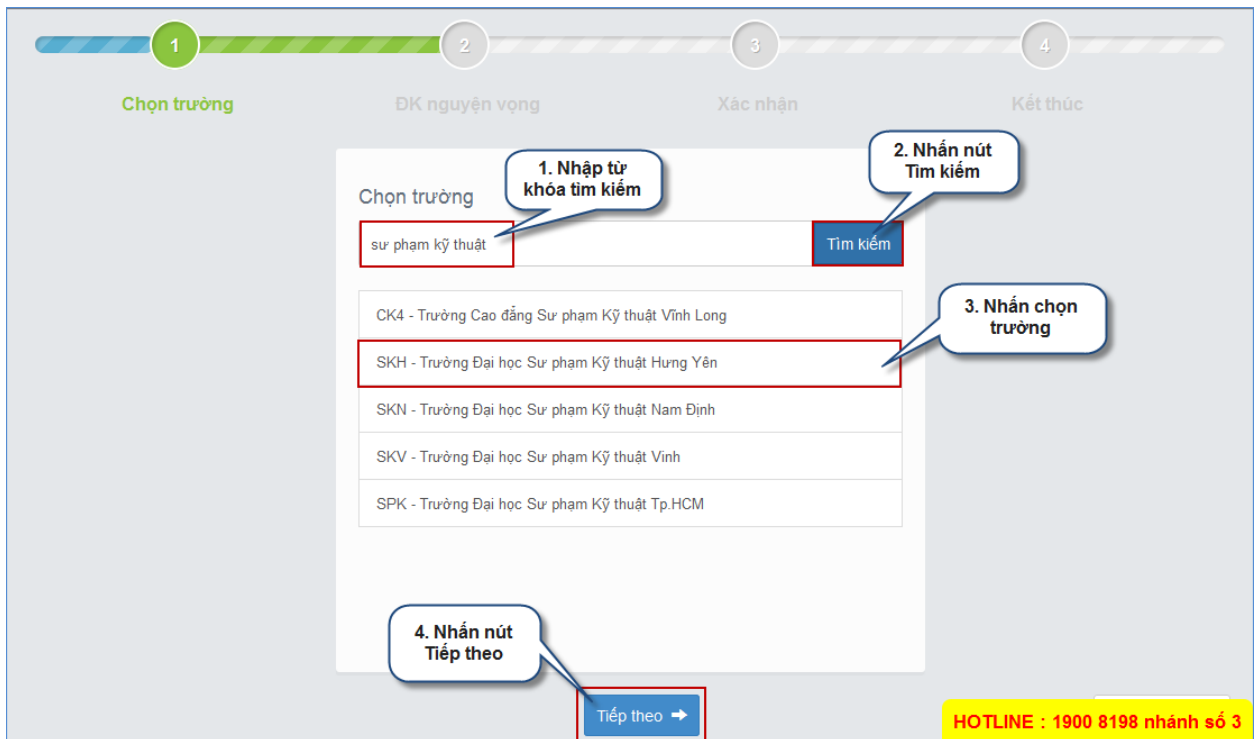
Thí sinh được phép thực hiện (còn lại) 02 lần đăng ký tuyển sinh

**Nhấn nút Đăng ký**

**Đăng ký**

### Bước 4: Chọn trường

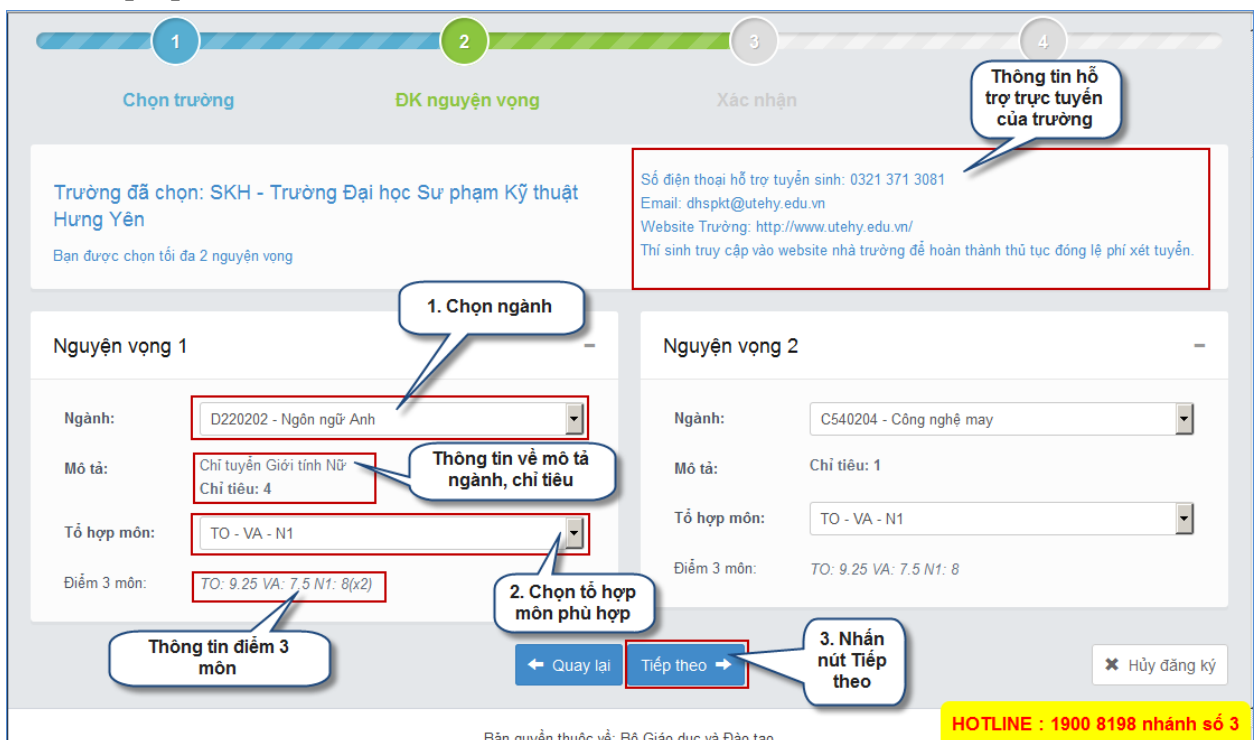
- Trên màn hình Chọn trường, thí sinh thực hiện tìm kiếm trường muốn đăng ký.
- Sau khi đã tìm kiếm được trường muốn đăng ký, thí sinh chọn trường đó và nhấn nút “**Tiếp theo**” để chuyển sang bước tiếp theo



## Bước 5: Chọn ngành

**Bước 5.1:** Trường hợp thí sinh chỉ đăng ký vào trường đơn lẻ HOẶC đăng ký đồng thời vào trường đơn lẻ và nhóm trường

- Tổng số trường mà thí sinh được đăng ký là 2 trường, mỗi trường không quá 2 ngành.
- Màn hình chọn ngành hiển thị như hình sau, thí sinh thực hiện chọn tuần tự từ trên xuống dưới, từ trái qua phải:



### **Bước 5.2: Trường hợp thí sinh chỉ đăng ký vào nhóm trường**

- Thí sinh được đăng ký tối đa là 4 ngành như màn hình sau. Trong đó, thí sinh có thể chọn:

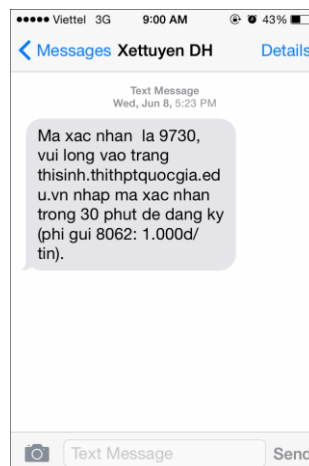
- Mỗi nguyện vọng là 1 trường thành viên → Tương đương đăng ký nguyện vọng ở 4 trường khác nhau.
- Hoặc mỗi trường thành viên 1 đến 2 nguyện vọng → Đăng ký ở 2 hoặc 3 trường thành viên.

The screenshot displays a web interface for selecting a school and major. At the top, it says "Trường đã chọn: GXA - NHÓM TRƯỜNG GX" and "tra cứu thông tin xét tuyển tại ts.utc.edu.vn". Below this, it states "Bạn được chọn tối đa 4 nguyện vọng". The interface is divided into four sections for "Nguyện vọng 1" through "Nguyện vọng 4". Each section has dropdown menus for "Trường:", "Ngành:", and "Mô tả:". Callout boxes with numbers 1-4 point to these elements: 1. Chọn trường thành viên (points to the school dropdown in the first wish), 2. Chọn ngành (points to the major dropdown in the first wish), 3. Chọn tổ hợp môn (points to the subject combination dropdown in the first wish), and 4. Nhấn nút Tiếp theo (points to the "Tiếp theo" button). The "Tiếp theo" button is highlighted with a red box. At the bottom, there are buttons for "Quay lại", "Tiếp theo", and "Hủy đăng ký". The footer contains "Bản quyền thuộc về: Bộ Giáo dục và Đào tạo" and "HOTLINE : 1900 8198".

### **Bước 6: Xác nhận**

- Sau khi chọn xong nguyện vọng, thí sinh sử dụng số điện thoại đã điền trong phiếu đăng ký gửi tin nhắn theo cú pháp **TSO <Số báo danh> gửi 8062**

- Sau khi soạn tin theo đúng cú pháp, hệ thống trả về một tin nhắn có mã xác thực như sau:



- Thí sinh nhập mã xác thực do hệ thống trả về:

Nguyễn vọng 1	Nguyễn vọng 2
Trường: NHÓM TRƯỜNG GX	Trường: NHÓM TRƯỜNG GX
Trường thành viên: NTH - Trường Đại học Ngoại thương	Trường thành viên: NTH - Trường Đại học Ngoại thương
Ngành: NTH03 - Kế toán; Tài chính - Ngân hàng	Ngành: NTH04 - Ngôn ngữ Anh
Tổ hợp môn: TO - VA - N1	Tổ hợp môn: TO - VA - N1
Điểm 3 môn: TO: 4.25 VA: 3.25 N1: 5.75	Điểm 3 môn: TO: 4.25 VA: 3.25 N1: 5.75(x2)

**XÁC NHẬN ĐĂNG KÝ**  
(Thí sinh lưu ý sau khi xác nhận sẽ không được sửa lại thông tin nguyện vọng)

Thí sinh sử dụng đúng số điện thoại (01656236025) đã điền trong phiếu đăng ký dự thi và nhắn tin theo cú pháp TSO <số báo danh> gửi 8062 (1000đ/tin nhắn) để nhận mã xác thực. Mã xác thực sẽ hết hiệu lực sau 30 phút kể từ khi nhận được tin nhắn.  
Trường hợp thí sinh nhắn tin mà không nhận được mã xác thực, thí sinh sử dụng đúng số điện thoại (01656236025) đã điền trong phiếu đăng ký dự thi gọi lên tổng đài 0989 198 198 (tính phí như cuộc gọi thông thường) để được hỗ trợ.

Nhập mã xác thực:

**1. Nhập mã xác thực**

**2. Nhấn nút Xác nhận đăng ký**

Bản quyền thuộc về: Bộ Giáo dục và Đào tạo HOTLINE : 1900 8198

- Sau khi nhập mã xác thực, thí sinh nhấn nút “Xác nhận đăng ký”, màn hình xác nhận đăng ký hiển thị, nếu đồng ý với thông tin đã đăng ký thí sinh nhấn OK, hoặc nhấn Cancel để hủy.

Sau khi xác nhận sẽ không được sửa lại thông tin nguyện vọng. Bạn có chắc muốn thực hiện?

**Nhấn nút OK**

XÁC NHẬN ĐĂNG KÝ

### Bước 7: Kết thúc

- Sau khi nhấn OK xác thực màn hình hiển thị danh sách nguyện vọng đã đăng ký, để kiểm tra thông tin nguyện vọng đã đăng ký nhấn vào nút “Về trang danh sách phiếu đăng ký”



### Đăng ký xét tuyển sinh Đại học - Cao đẳng 2016

1 2 3 4

**Chọn trường      ĐK nguyện vọng      Xác nhận      Kết thúc**

Nguyện vọng 1		Nguyện vọng 2	
<b>Trường:</b>	Trường Đại học Sư phạm Kỹ thuật Hưng Yên	<b>Trường:</b>	Trường Đại học Sư phạm Kỹ thuật Hưng Yên
<b>Ngành:</b>	D220202 - Ngôn ngữ Anh	<b>Ngành:</b>	C540204 - Công nghệ may
<b>Tổ hợp môn:</b>	TO - VA - N1	<b>Tổ hợp môn:</b>	TO - VA - N1
<b>Điểm 3 môn:</b>	TO: 9.25 VA: 7.5 N1: 8(x2)	<b>Điểm 3 môn:</b>	TO: 9.25 VA: 7.5 N1: 8

Gửi phiếu đăng ký tuyển sinh thành công.  
Thí sinh vui lòng chờ 10s sau đó kiểm tra lại Kết quả trong màn hình danh sách

Về trang danh sách phiếu đăng ký Nhấn nút Về trang danh sách phiếu đăng ký

- Sau khi về trang danh sách nguyện vọng, màn hình hiển thị thông thí sinh và thông tin đăng ký nguyện vọng:

Toán: 9.25 Ngữ văn: 7.5 Vật lí: 8 Hóa học: 8.25 Sinh học: 7 Tiếng Anh: 8	Thí sinh được phép thực hiện (còn lại) 01 lần đăng ký tuyển sinh
Khu vực ưu tiên Khu vực 1 Đối tượng ưu tiên N/A Cập nhật diện ưu tiên xét tuyển (nếu có)	<span style="background-color: #007bff; color: white; padding: 5px 15px; border-radius: 5px;">Đăng ký</span>
	<b>PHIẾU ĐĂNG KÝ 1</b> Trường: Trường Đại học Sư phạm Kỹ thuật Hưng Yên Ngày đăng ký: 26/07/2016 16:00:04
	<div style="border: 1px solid red; padding: 5px;"><p>Nguyện vọng 1 (Mã đăng ký trực tuyến: 100000001776)</p><p>Ngành: Ngôn ngữ Anh</p><p>Tổ hợp môn: TO - VA - N1</p><p>Trạng thái: <b>Đăng ký thành công</b></p><hr/><p>Nguyện vọng 2 (Mã đăng ký trực tuyến: 100000001777)</p><p>Ngành: Công nghệ may</p><p>Tổ hợp môn: TO - VA - N1</p><p>Trạng thái: <b>Đăng ký thành công</b></p></div>

Thông tin đã đăng ký nguyện vọng của thí sinh

- Sau khi về trang danh sách nguyện vọng thí sinh có thể thực hiện In danh sách nguyện vọng



### **Những lưu ý quan trọng:**

- Thí sinh sử dụng số điện thoại đã đăng ký trong hồ sơ để nhắn tin lấy mã xác thực OTP. → Nếu sai số điện thoại, Thí sinh cần liên hệ ngay với Điểm tiếp nhận hồ sơ để điều chỉnh lại.

- Đầu số **8062** không hỗ trợ cho số điện thoại của **Gmobile** và **Vietnamobile**. → Thí sinh gọi đến tổng đài **0989198198** (Hỗ trợ trong thời gian thử nghiệm từ ngày 28/07/2016-30/07/2016) và **18008098** (Hỗ trợ trong thời gian triển khai chính thức từ ngày 01/08/2016) theo số điện thoại đã đăng ký với Điểm tiếp nhận để được cấp mã xác nhận.

- Tại mỗi bước, hệ thống đã cảnh báo thí sinh về số lượng nguyện vọng được đăng ký. Thí sinh cần cân nhắc trước khi chuyển sang bước tiếp theo.

- Sau khi xác nhận, thông tin đăng ký tuyển sinh của thí sinh sẽ không được phép sửa đổi. → Thí sinh cần chắc chắn các nguyện vọng đã đúng trước khi nhập mã xác nhận.

- Sau khi đã đăng ký thành công, thí sinh nên in ra kết quả đăng ký để đối chiếu khi cần.

### **Thông tin về nhóm trường**

- Nhóm GXA – Đại học Bách khoa Hà nội: 12 trường thành viên

STT	Tên trường	Mã trường
1	Trường ĐH Bách khoa Hà Nội	BKA
2	Trường ĐH Thủy lợi	TLA
3	Trường ĐH Xây dựng	XDA
4	Trường ĐH Giao thông vận tải	GHA
5	Trường ĐH Ngoại thương	NTH
6	Trường ĐH Kinh tế quốc dân	KHA
7	Trường ĐH Mỏ-Địa chất	MDA
8	Học viện Ngân hàng	NHH
9	Trường ĐH CN Giao thông vận tải	GTA
10	Trường ĐH Công nghiệp Hà Nội	DCN
11	Trường ĐH Thăng Long	DTL
12	Học viện Chính sách và Phát triển	HCP

- Nhóm DND – Đại học Đà Nẵng: gồm 9 trường thành viên:

<b>STT</b>	<b>Tên trường</b>	<b>Mã trường</b>
1	Trường Đại học Bách khoa	DDK
2	Trường Đại học Kinh tế	DDQ
3	Trường Đại học Ngoại ngữ	DDF
4	Trường Đại học Sư phạm	DDS
5	Phân hiệu Đại học Đà Nẵng tại Kon Tum	DDP
6	Khoa Y Dược	DDY
7	Trường Cao đẳng Công nghệ	DDC
8	Trường Cao đẳng Công nghệ Thông tin	DDI
9	Viện Nghiên cứu và Đào tạo Việt Anh	DDV

**Phụ lục 01: Các lỗi thường gặp**

<b>STT</b>	<b>Lỗi</b>	<b>Nguyên nhân - Cách giải quyết</b>
1	Thí sinh đăng nhập hệ thống báo sai mã xác nhận	Thí sinh cần nhập đúng mã xác nhận, có phân biệt chữ hoa thường
2	Thí sinh đăng nhập hệ thống báo sai CMND hoặc mật khẩu	Thí sinh kiểm tra lại kỹ thông tin tài khoản (CMND, mật khẩu) của mình, trường hợp nếu vẫn sai thì cần liên hệ ngay với Điểm tiếp nhận để yêu cầu khôi phục lại
3	Thí sinh vào đăng ký xét tuyển nhưng hệ thống báo “Chưa phải khoảng thời gian cho phép”	Chưa đến thời gian đăng ký nên TS chưa được phép thực hiện. Thời gian đăng ký trực tuyến đợt 1 là 01/08/2016 đến hết 11/08/2016.
4	Thí sinh không đăng ký xét tuyển Đại học	Không được vào chức năng đăng ký xét tuyển
5	Thí sinh không đạt Tốt nghiệp	Không được vào chức năng đăng ký xét tuyển
6	Thí sinh không có Số điện thoại	Không được vào chức năng đăng ký xét tuyển, thí sinh nhanh chóng lên Điểm tiếp nhận để yêu cầu sửa lại Số điện thoại
7	Thí sinh nhấn tin OTP nhưng hệ thống thông báo Không khớp với SBD	Thí sinh kiểm tra lại số điện thoại đã đăng ký trong hồ sơ, nếu sai phải nhanh chóng lên Điểm tiếp nhận yêu cầu sửa lại
8	Thí sinh nhập mã OTP nhưng hệ thống thông báo Mã xác thực không đúng	Thí sinh kiểm tra lại tin nhắn trả về mã xác OTP đã nhập chính xác chưa hoặc mã xác thực đã quá thời gian là sau 30 phút
9	Thí sinh mới đăng ký 1 lần (đợt 1) nhưng đã vượt quá số Nguyên vọng quy định	Do Thí sinh đăng ký vào nhóm trường và chọn hơn 2 trường thành viên
10	Kết quả đăng ký tuyển sinh thất bại	Do Thí sinh vi phạm quy chế về số nguyện vọng hoặc số trường đăng ký.
11	Các thắc mắc khác	Thí sinh liên hệ đầu số tổng đài để được hỗ trợ.